

Конспект занятия по окружающему миру для детей средней группы по теме «Здравствуй, лето».

Цель: Создавать условия для формирования у детей младшего дошкольного возраста представления о времени года «лето».

Задачи:

- дать знания о сезонных изменениях в природе в летний период.
- развивать представления о природе. Расширить кругозор и экологические представления.
- воспитывать потребность в общении с природой, любовь и бережное отношение к природе.

Оборудование: иллюстрации цветов.

Ход занятия:

Послушай стихотворение.

Доброе лето! Доброе лето!

Сколько тепла в нем, и сколько в нем света!

Лето стучится к нам в окна с утра: вставай детвора!

Вставайте утята, гусята, телята!

Я всех вас умою водой ключевойю.

И солнце согрею! Растите скорее!

Про какое время года говорится в стихотворении? (Про лето)

Мы с тобой сегодня будем говорить о лете (показ картинки).



Расскажите лето оно какое? (теплое, жаркое, разноцветное, радостное, жаркое.).

Солнце летом какое? (желтое, жаркое, яркое, теплое.).

Трава летом какая? (зеленая, душистая, высокая, низкая, мягкая.).

Вода летом какая? (теплая, прохладная, приятная, освежающая.).

Дождь летом какой? (теплый, долгожданный, проливной, короткий, затяжной.).

Дети летом какие? (веселые, радостные, забавные, шумные.).

Небо летом какое? (голубое, яркое, светлое, безоблачное, грозное.).


Облака летом какие? (высокие, белые, голубые, грозные, дождевые.).

Молодец.

Летом на улице стоит теплая погода, у мам и пап начинается период отпусков и все выезжают на отдых за город. Я предлагаю тебе посмотреть на картинку и выбрать, что мы с тобой можем взять с собой на отдых.



Летом поспевают в огородах и дачах ягоды и фрукты. Давай расскажем какой сок получится из фруктов, выберите себе картинку и называйте сок. (Яблоко - яблочный сок, груша - грушевый сок, виноград - виноградный сок, персик - персиковый сок, абрикос – абрикосовый сок, вишня - вишневый сок, слива – сливовый сок.)



А что еще мы можем видеть на улице летом? Правильно, цветы.



Посмотри, какие красивые цветы растут на зеленой лужайке! (рассмотрите с ребенком цветы.)

Как ты думаешь на что похож этот цветок? (На солнышко)

Рвать цветы нельзя. Их можно только понюхать. Как приятно пахнут цветы! Как много цветов. Какие они красивые. Это одуванчик.

Послушай стихотворение про одуванчик.

Носит одуванчик желтый сарафанчик.

Подрастет, нарядится в беленькое платьице,
Легкое, воздушное, ветерку послушное.

Одуванчик - лекарственное растение, в медицине используют его листья и корни для лечения кашля, улучшения аппетита.

Пора нам немного размяться.

Физминутка.

Поднимайте плечики,

Прыгайте кузнечики

(движение по тексту)

Прыг-скок, прыг-скок.

Сели, травушку покушаем,

Тишину послушаем.

Тише, тише, высоко!

Прыгай на носках легко.

Летом цветут очень много разных цветов. (Прочитайте ребенку надписи на картинках. Обсудите с ним внешний вид цветка. Сравните цветы между собой.)



Этот цветок называется астра, что в переводе с греческого означает «звезда».



Древняя легенда говорит о том, что астра выросла из пылинки, упавшей со звезды.




Название этого цветка — ирис. В переводе с греческого это слово означает «радуга».



Ирисы бывают разных цветов, они словно вобрали в себя все цвета радуги.




Это лилия. Она является символом красоты и совершенства.



В Древнем Риме она считалась вторым цветком после розы. Из Рима этот цветок попал в европейские страны.



На страничках этой книжки ты сможешь раскрасить садовые цветы.



Это роза. Любимый цветок наших садов и парков. Её называют «царицей цветов».

Молодец! У нас с тобой получился целый букет цветов. Я предлагаю тебе раскрасить те цветы, которые тебе понравились.

Рефлексия.

Какое время года сейчас наступает? (Лето)

Какое лето солнышко? (Теплое, ласковое, греет всё своим теплом)

Какие изменения в природе происходят летом? (Листья на деревьях, кругом трава зеленеет, цветут много цветов)

С какими цветами мы сегодня с тобой познакомились? (Одуванчик, роза, лилия, астра, ирис)

Какой цветок похож на солнышко? (одуванчик)

Мы с тобой молодцы!

