

**Конспект логопедического занятия
по обучению грамоте в подготовительной группе
на тему: звук [Щ], буква Щ**

Цель: Познакомить детей со звуком и буквой Щ.

Задачи:

1.Коррекционно-обучающие:

Обучение четкому произношению звука Щ, звуковому анализу;

Знакомство с буквой Щ.

2.Коррекционно-развивающие:

Развитие лексико-грамматического строя речи;


Развитие фонематического слуха;

Развитие мелкой моторики;

Развитие произвольного внимания.

3.Коррекционно-воспитательные:

Воспитывать умение слушать логопеда и других детей.



Постарайтесь запомнить и сказать ЧЁТКО и по возможности быстро:

Два щенка, щека к щеке, щиплют щетку в уголке.

Отлично! Какой звук встретился в скороговорке? Верно, звук [щ].

Вы узнали этого героя...



Это Емеля, который поймал волшебную.... Щуку.

Кто из вас был на рыбалке? Покажите, как вы забрасываете удочку.

–Что вы делаете, когда клюет рыба?

– Начинаем «удить» слова со звуком [щ`]: услышали слово со звуком [щ`], вытянули удочку.

Шея, ущелье, угощение, ошейник, шепот, плащ, щеки, шелест, щавель, шелк, шептать, щекотать, щелкунчик, честный, цапля, шоколад, щипать, щепка, шапка, щипцы, пищать, печать, гуца, куча, трещать, встречать.

– Посчитайте, сколько слов вы выудили. А какие еще слова вы могли поймать на удочку? Какой еще шипящий звук встретился в словах? Что вы о нем знаете?

Произнесите звук [щ`]. Дайте характеристику [щ`].

ВАЖНО! Звук [щ`] – согласный, мягкий, **ВСЕГДА МЯГКИЙ!**

Звук [ш-ш-ш] протяжно звучит,
А [щ] прерваться спешит.
Звук [ш-ш-ш] мы можем тянуть,
А [щ] спешит улизнуть.

1. Игра «Где стоит звук «Щ»

ПЛАЩ




ПЛАЩ-палатка

ПЛЮЩ




ПЛЮЩ-лиана

ХИЩНИК



ХИЩНИК тащит добычу

ПИЩА




ПИЩА для детей

ПРАЩА




ПРАЩА для метания камней

ПЛОЩАДЬ




ПЛОЩАДЬ квадратная

ЩИ



Щавелевые ШИ

ЩИТ



У воина ЩИТ

ВЕЩИ




На полках ВЕЩИ

ОВОЩИ для борща

КЛЕЩИ у плотника

ЯЩИК наполнен яблоками

ЩЕЛЬ



В полу ЩЕЛЬ

ЩЕПКИ



ЩЕПКИ летят

ПЕЩЕРА



В ПЕЩЕРЕ клад

ПРИЩЕПКИ




ПРИЩЕПКИ для белья

ЩЁТКА



Платяная ЩЁТКА

ЩУКА



ЩУКА — хищная рыба

2. Доскажи словечко

Капризные сандали

Однажды мне сказали:

– Боимся мы щекотки

Сапожной строгой... (щетки)

* * *

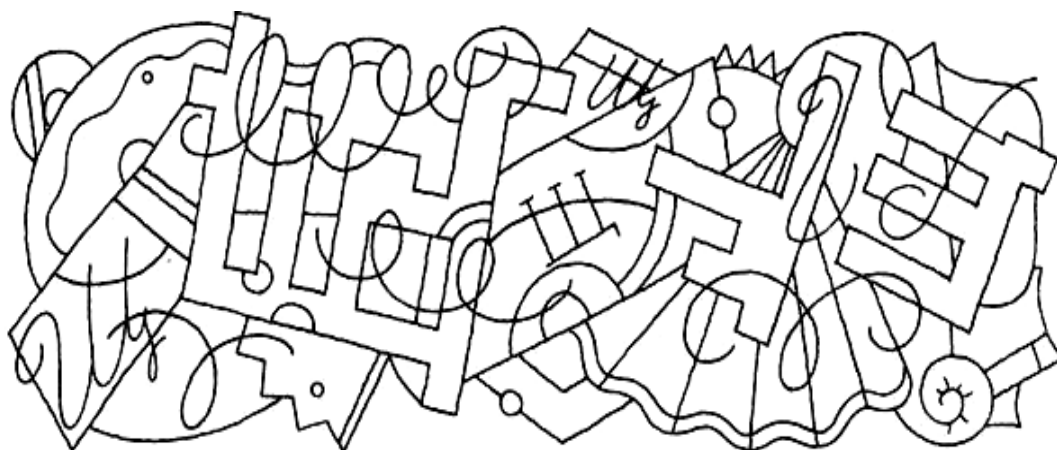
В синем небе звезды блещут,

В синем море волны... (плещут)

У меня пропал носок,

Утащил его... (щенок)

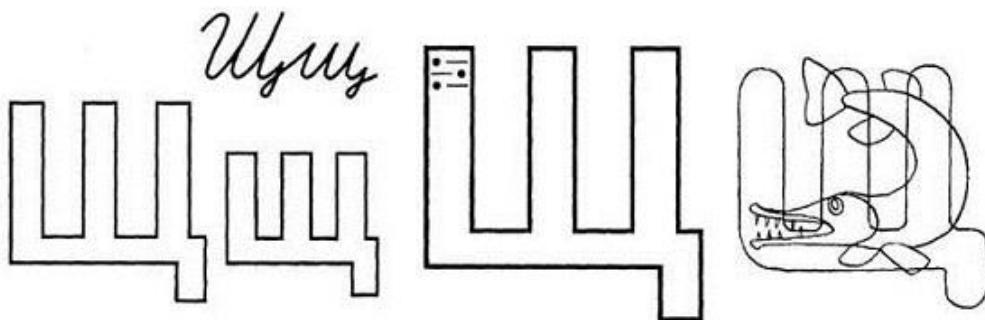
3. Найди спрятанные буквы **Щ**. Обведи их.



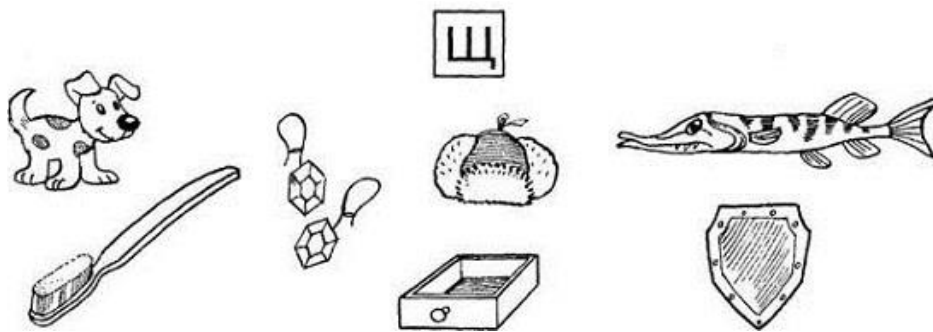
4. Раскрась только те мыльные пузыри, на которых написана буква **Щ**.




5. Раскрась обе буквы зелёным цветом с левой стороны рисунка. Заштрихуй букву по образцу. Найди и раскрась букву **Щ** с правой стороны рисунка.



6. Соедини с буквой **Щ** только те предметы, названия которых начинаются со **[щ]**.



7. Возьми оранжевый или жёлтый карандаш и раскрась те части рисунка, которые отмечены буквой **Щ**.



8. Читаем...



9. Работа в альбоме (занятие № 61)