





Старшая логопедическая группа

Тема недели «Мир вокруг нас» (мебель)

Занятие	Тема	Задачи	Ресурсы
Окружающий мир	«История происхождения мебели»	Просмотреть вместе с ребенком предложенный материал, обсудить и выполнить предложенные задания Гимнастика для глаз	<a href="https://nsportal.ru/detskiy-sad/okruzhayushchiy-mir/2016/01/04/istoriya-proishozhdeniya-mebeli">https://nsportal.ru/detskiy-sad/okruzhayushchiy-mir/2016/01/04/istoriya-proishozhdeniya-mebeli</a>  <a href="https://www.youtube.com/watch?v=IpgIqYfjA">https://www.youtube.com/watch?v=IpgIqYfjA</a>
Математика	Занятие №12	Выполнить задания в рабочей тетради по математике Колесниковой Е.В. Пальчиковая гимнастика	Рабочая тетрадь по математике Колесниковой Е.В.  <a href="https://www.youtube.com/watch?v=b95dVLiqHeA&amp;feature=emb_logo">https://www.youtube.com/watch?v=b95dVLiqHeA&amp;feature=emb_logo</a>
Развитие речи	«Мебель»	Просмотреть предложенный видеоматериал, выполнить предложенные задания	<a href="https://www.youtube.com/watch?v=aXNqAFIRvq4">https://www.youtube.com/watch?v=aXNqAFIRvq4</a>  <a href="https://www.youtube.com/watch?v=57T2nS8proo">https://www.youtube.com/watch?v=57T2nS8proo</a>
Чтение художественной литературы	«Русская народная сказка»	Читать данные произведения и провести беседы по ним	Русская народная сказка «Три медведя»
Социализация	«Правила безопасности»	Рассмотреть предложенный материал и обсудить: что можно, а что нельзя	 <p>Не пытайся подниматься на полки этажерки - можешь упасть!</p>

			  
Рисование	«Кресло»	Просмотреть предложенный видеоурок по рисованию и постараться воспроизвести Физминутка	<a href="https://www.youtube.com/watch?v=an0UCzpQ5x0">https://www.youtube.com/watch?v=an0UCzpQ5x0</a>  <a href="https://ok.ru/video/1193543406044">https://ok.ru/video/1193543406044</a>
Лепка	«Мебель»	Просмотреть предложенный видеоурок по лепке и постараться воспроизвести (выполнить один предмет)	<a href="https://www.youtube.com/watch?v=H2grrI13NI&amp;feature=emb_logo">https://www.youtube.com/watch?v=H2grrI13NI&amp;feature=emb_logo</a>
Аппликация	«Создаем интерьер»	Вырезать предложенные заготовки для старшей группы и разместить на	<a href="https://vishivashka.ru/applikatsiya/applikaciya_mebel.php">https://vishivashka.ru/applikatsiya/applikaciya_mebel.php</a>

		листе картона (комната)	
Конструирование	«Диван»	Просмотреть предложенный видеоурок и постараться воспроизвести	<a href="https://yandex.ru/video/preview/?filmId=2555320447914693220&amp;p=5&amp;text=уроки+аппликации+мебель+для+детей+5-6+лет">https://yandex.ru/video/preview/?filmId=2555320447914693220&amp;p=5&amp;text=уроки+аппликации+мебель+для+детей+5-6+лет</a>

## Тема: Мебель.

физкультурно-оздоровительное занятие

**Уважаемые родители,** прежде чем вы начнете выполнять упражнения, необходимо приготовить скакалку.

Задачи	Содержание	Ресурсы
Выполнить пальчиковую гимнастику с целью развития речи и мышления детей.	Мебель.	<a href="https://www.youtube.com/watch?v=_WYZPNofxOI">https://www.youtube.com/watch?v=_WYZPNofxOI</a>
Выполнить весёлую разминку.		<a href="https://www.youtube.com/watch?v=ffAf5rd2a50">https://www.youtube.com/watch?v=ffAf5rd2a50</a>
Выполнить комплекс упражнений с целью улучшения остроты зрения.	Гимнастика для глаз.	<a href="https://www.youtube.com/watch?v=HuofukN9BQ0">https://www.youtube.com/watch?v=HuofukN9BQ0</a> <a href="https://www.youtube.com/watch?v=YzUKBzUSwhI">https://www.youtube.com/watch?v=YzUKBzUSwhI</a>